




ПРОГРАММА

10-00 – 10-10	<b>Жолковский А.В. Приветствие и представление участников</b>		
10-10 – 10-50	Включение 1 из г. Новосибирска	Эмболизация ЦА	Киселев В.С.
10-50 – 11-30	Включение 2 из г. Семей	Эмболизация ЦА	Маларбаев А.Р
11-30 – 11-50	<b>Гегенава Б.Б. «Рутинное использование 3-мерных навигационных технологий в нейроинтервенциях»</b>		
11-50 – 12-30	Включение 3 из г. Москвы	Эмболизация ЦА	Аронов М.С.
12-30 – 13-10	Включение 4 из г. Новосибирска	Эмболизация ЦА	Киселев В.С.
13-10 – 13-30	<b>Симпозиум при поддержке компании «Кардиомедикс» "Эндоваскулярное лечение острого ишемического инсульта: технические аспекты вмешательств"</b>		
	<b>Кандыба Д.В. "Оптимизация подходов к выполнению вмешательств при остром ишемическом инсульте: алгоритмы сочетанного или раздельного применения тромбэкстракции и тромбоаспирации".</b>		
13-30 -14-10	Включение 5 из г. Ставрополя	Эмболизация АВМ	Белоконь О.С
14-10 – 14-30	<b>Киселев В.С. «Современные возможности визуализации во время нейроэндоваскулярных вмешательств»</b>		
13-30 -15-00	<b>Обсуждение, ответы на вопросы из сети, подведение итогов</b>		

Модераторы в студии



**Гегенава Борис Борисович** - ведущий научный сотрудник, зав. отделением рентгенэндovasкулярной хирургии ГБУЗ МО МОНИКИ им. М.Ф. Владимирского. Гл. внештатный специалист по рентгенэндovasкулярным диагностике и лечению МЗ Московской области, к.м.н г. Москва



**Кандыба Дмитрий Вячеславович** - заместитель директора по клинической работе Санкт-Петербургского научно-исследовательского института скорой помощи им. И.И. Джанелидзе Комитета по здравоохранению Правительства Санкт-Петербурга, к.м.н. г. Санкт-Петербург




**Жолковский Александр Владимирович** - зав. ОСХ РКБ ФГБУЗ ЮОМЦ ФМБА России, администратор группы «Angiopicture», г. Ростов-на-Дону



**Хильчук Антон Андреевич** - эндovasкулярный хирург СПб ГБУЗ «Городская больница №40 Курортного района», Ассистент кафедры последипломного медицинского образования СПбГУ, г. Санкт-Петербург



**Волков Сергей Владимирович** – зав. отделением рентгенохирургических методов диагностики и лечения Клинической больницы МЕДСИ в Отрадном, к.м.н., г. Москва



**Капралов Александр Владимирович** - Эксперт по применению оборудования (ангиография) Siemens Healthineers, к. ф.-м.н., г. Казань




**Участники показательных операций**  
**Аронов Моисей Саломонович** – зав. отделением рентгенохирургических методов диагностики и лечения «Федеральный медицинский биофизический центр им. А.И. Бурназяна» ФМБА России. Врач-нейрохирург, врач по рентгенэндovasкулярным диагностике и лечению, к.м.н., г. Москва



**Киселев Виталий Сергеевич** - врач-нейрохирург Нейрохирургического отделения № 3 (Сосудистого) ФГБУ "Федеральный центр нейрохирургии" Минздрава России, врач по рентгенэндovasкулярным диагностике и лечению, к.м.н. г. Новосибирск



**Белоконь Олег Сергеевич** - заведующий отделением рентгенохирургических методов диагностики и лечения БУЗ СК «Ставропольская краевая клиническая больница» г. Ставрополь



**Маларбаев Айбол Ролланович** - заведующий эндovasкулярной рентгенхирургии и гибридной операционной КГП на ПХВ "Больница скорой медицинской помощи города Семей" УЗ ВКО г. Семей (Казахстан)