




31 мая / 1 июня
2019 года



ANGIO
PICTURE II

ANGIO
PICTURE II

ANGIO
PICTURE II

ПРОГРАММА
ANGIO
PICTURE II

ANGIO
PICTURE II

ANGIO PICTURE II



г. Ростов-на-Дону

www.angiopicture.ru

ANGIO
PICTURE II

ANGIO
PICTURE II

ANGIO
PICTURE II

ANGIO
PICTURE II

ANGIO
PICTURE II



Дорогие коллеги!

В ноябре 2013 года в порядке эксперимента была создана врачебная группа Angiopicture в сети Facebook.

Я совершенно не ожидал тех масштабов, до которых выросло это новое сообщество за 5 лет.

На сегодняшний день в группе состоит 7637 участников - в основном медицинских специалистов, так или иначе занимающихся диагностикой и лечением сердечно-сосудистых заболеваний.

Активность внутри группы не падает: обсуждаются все более сложные клинические случаи, неоднозначные решения, новые данные исследований. Кроме того, наша деятельность приносит практическую пользу: молодые врачи получают конкретные рекомендации по тактике лечения, находят клиники для операций своим пациентам, участвуют в учебных мероприятиях. Наша группа существует благодаря неувядающему интересу к профессии ее активных участников. Год назад было проведено первое собрание Angiopicture . В Ростов-на-Дону приехало 350 специалистов.

Сегодня мы собираемся на Второе годовое собрание Angiopicture-2019. Как и в прошлом году для выбора направлений программы была проведена целая серия опросов и голосований. Было достаточно не просто: ряд тем за несколько месяцев обсуждений потеряли актуальность, зато появились новые!


Благодарю всех активных участников обсуждений, избранных модераторов, составивших программы секций, всех откликнувшихся спонсоров нашего мероприятия. В этом году появилась возможность интерактивного участия специалистов с выступлениями, вопросами, голосованиями. Очень рад коллегам, нашедшим возможность найти время и приехать на конференцию для непосредственного общения.

Постараемся оправдать оказанное нам доверие и удивить южным гостеприимством. Хорошей погоды! Продуктивного общения!

Да прибудет с нами лайк!



МОДЕРАТОРЫ И ВЫСТУПАЮЩИЕ НА ANGIOPICTURE-2019



Абасов Физули Ханахмедович
Заведующий отделением инвазивной рентгенкардиоангиологии
Дагестанского Центра кардиологии и сердечно-сосудистой хирургии
г.Махачкала



Абугов Сергей Александрович
Д. м. н., профессор
Руководитель отдела рентгенохирургии и аритмологии РНЦХ им. акад. Б. В. Петровского, заведующий кафедрой Рентгеноэндovasкулярные Диагностика и Лечение ФГБНУ РМАНПО, главный внештатный специалист по рентгеноэндovasкулярным диагностике и лечению ЦФО, заместитель председателя Российского Научного Общества специалистов по рентгеноэндovasкулярным диагностике и лечению
г. Москва



Азарян Арман Сосевич
к.м.н.
врач - сердечно-сосудистый хирург отделения сосудистой хирургии Центра сердечно-сосудистой и эндоваскулярной хирургии ФГБУЗ КБ №119 ФМБА России
г. Москва



Анисимов Кирилл Владимирович
к.м.н.
Врач по рентгеноэндovasкулярной диагностике и лечению
Городской клинической больницы им. И.В. Давыдовского
г. Москва



Антропов Алексей Владимирович
к.м.н.
Заведующий отделением РХМДЛ СПб ГБУЗ «Городская больница №14»,
Городской Центр спасения конечностей
г. Санкт-Петербург



Ардеев Владимир Николаевич
Заведующий отделением рентгенохирургических методов диагностики и лечения Сосудистого центра Всеволожской клинической межрайонной больницы
г. Всеволожск, Ленинградская область



Арутюнян Гоар Кимовна
врач по рентгеноэндovasкулярным диагностики и лечению первого отделения рентгенохирургических методов диагностики и лечения, аспирант НИИ клинической кардиологии им. А.Л.Мясникова ФГБУ «НМИЦ Кардиологии» Минздрава России
г. Москва



Атанесян Руслан Вагифович
к.м.н.,
научный сотрудник лаборатории рентгеноэндovasкулярных методов диагностики и лечения в амбулаторных условиях НИИ клинической кардиологии им. А.Л.Мясникова ФГБУ «НМИЦ Кардиологии» Минздрава России
г. Москва




Атмадзас Кирилл Александрович
врач сердечно-сосудистый хирург
СПб ГБУЗ «Городская больница №14», Городской Центр спасения конечностей
г. Санкт-Петербург




Бабичев Константин Николаевич
Нейрохирург, ассистент кафедры нейрохирургии ВМедА им. С.М.Кирова;
НИИ скорой помощи им. Джанелидзе
г. Санкт-Петербург



Бабунашвили Автандил Михайлович
д.м.н., профессор кафедры госпитальной хирургии РУДН
Председатель Российского Научного общества интервенционных кардиологов
Заведующий отделением сердечно-сосудистой хирургии МК ЦЭЛТ
г. Москва



Балахнин Павел Васильевич
к.м.н.
Заведующий отделением рентгенохирургических методов лечения
ГБУЗ «Санкт-Петербургский клинический научно-практический центр специализированных видов медицинской помощи (онкологический)»
г. Санкт-Петербург



Барышников Алексей Алексеевич
к.м.н.
Сердечно-сосудистый хирург
ГБУЗ Челябинская областная клиническая больница
Главный трансплантолог Челябинской области
г. Челябинск



Беленький Александр Семенович

Д.М.Н.
Руководитель центра интервенционной радиологии больницы Бейлинсон медкомплекса имени Ицхака Рабина
Эндоваскулярный хирург клиники Ассута и центра NewMed
г. Тель-Авив (Израиль)



Белоконь Олег Сергеевич

Заведующий отделением рентгенохирургических методов диагностики и лечения БУЗ СК «Ставропольская краевая клиническая больница»
г. Ставрополь



Бородулин Андрей Владимирович

К.М.Н.
Заведующий 4 хирургическим отделением
Руководитель Центра сосудистой и эндоваскулярной хирургии Санкт-Петербургского ГБУЗ «Городская больница Святой преподобномученицы Елизаветы»
г. Санкт-Петербург



Борукаев Ислам Заудинович

К.М.Н.
Заведующий отделением рентгенохирургических методов диагностики и лечения ГБУЗ «Кардиологический центр»
г. Нальчик



Ванюков Александр Евгеньевич

Заведующий отделением РХМДиЛ
ГБУЗ «ГКБ 52 ДЗМ»
г. Москва



Визжачий Игорь Михайлович

Специалист по рентгенэндоваскулярной диагностике и лечению
ГБУЗ АО «Первая ГКБ им. Е.Е.Волосевич»
г. Архангельск



Волков Дмитрий Владимирович

1ГБУЗ НО «Городская клиническая больница № 5»,
г. Нижний Новгород



Волков Сергей Владимирович

К.М.Н.
Руководитель Сосудистого центра ФГАУ «Лечебно-реабилитационный центр»
г. Москва



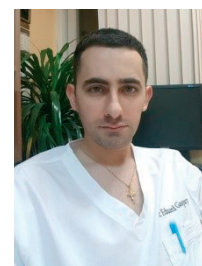
Галингер Евгений Олегович,

Врач РХМДЛ Всеволожской Клинической межрайонной Больницы
Всеволожская, Ленинградская область




Гапонов Дмитрий Прохорович

Врач ОРХМДЛ
ФГБУ ФЦССХ
г. Астрахань



Гаспарян Эдуард,

г. Москва



Гегенава Борис Борисович

К.М.Н.
Старший научный сотрудник отдела хирургии сердца и сосудов ГБУЗ МО
МОНИКИ им.М.Ф. Владимирского
г. Москва



Георгиев Роман Артурович

врач по рентгенэндоваскулярным диагностике и лечению
ГКБ № 1 им. Н.И.Пирогова
г. Москва




Гиляров Михаил Юрьевич

Д.М.Н., профессор
Зам главного врача по терапевтической помощи ГКБ № 1 им. Н.И.Пирогова,
зав. кафедрой интервенционной кардиологии и кардиореабилитации РНИМУ
им. Н.И.Пирогова
г. Москва



Горбенко Михаил Юрьевич
К.М.Н.
Сердечно-сосудистый хирург
Городская клиническая больница имени В.П. Демикова
г. Москва



Григорян Микаэл Арсенович Mikayel Grigoryan, MD
Д.М.Н.
Сосудистый и интервенционный невролог, медицинский директор отделения инсультов и нейроинтервенций
Medical Director, Stroke and Neurointervention,
Adventist Health Glendale Comprehensive Stroke Center Los Angeles, CA
Лос-Анджелес, Калифорния (США)




Демин Виктор Владимирович
Д.М.Н.
Заведующий отделением рентгенохирургических методов диагностики и лечения ГУЗ «Оренбургская областная клиническая больница»
Главный внештатный специалист министерства здравоохранения Оренбургской области по рент- генэндоваскулярной диагностике и лечению
г. Оренбург



Деркач Владислав Валерьевич
Заведующий отделением РХМДиЛ
ООО «Клиника инновационной хирургии»
г.Клин, Московская область




Евтушенко Алексей Валерьевич
д.м.н., профессор. ведущий научный сотрудник
Отделения сердечно-сосудистой хирургии
НИИ Кардиологии «Томский национальный исследовательский медицинский центр Российской академии наук»
г. Томск



Едемский Александр Геннадьевич
Врач сердечно-сосудистый хирург
ГБУ «Новосибирский научно-исследовательский институт патологии кровообращения имени академика Е.Н. Мешалкина Минздравсоцразвития»
г. Новосибирск




Ерошкин Иван Анатольевич
д.м.н., профессор кафедры лучевой диагностики Первого МГМУ им. И.М.Сеченова, научный сотрудник отделения рентгенохирургических методов диагностики и лечения ГБУЗ г. Москвы «НИИ скорой помощи им. Н.В.Склифосовского ДЗМ»
г. Москва



Жердев Николай Николаевич
сердечно-сосудистый хирург, м.н.с. НИЛ сосудистой и гибридной хирургии
НМИЦ им. В. А. Алмазова,
г. Санкт-Петербург



Жолковский Александр Владимирович
Заведующий отделением сосудистой хирургии Ростовской клинической больницы,
главный сердечно-сосудистый хирург ФГБУЗ Южный окружной медицинский центр ФМБА России; администратор группы Angiopicture в Facebook
г. Ростов-на-Дону




Завацкий Вячеслав Владимирович
Врач хирург, сердечно-сосудистый хирург отделения сосудистой хирургии клиники неотложной сердечно-сосудистой хирургии, научный сотрудник отдела РХМДЛ
Места работы: Научно-исследовательский институт скорой помощи им. И.И. Джанелидзе; Клиника неотложной сердечно-сосудистой хирургии Отделение сосудистой хирургии
г. Санкт-Петербург



Илюхин Евгений Аркадьевич
к.м.н.
Руководитель направления флебологии сети медицинских центров Reaclinic.
Администратор группы «Клуб любителей виски и доказательной флебологии» в Facebook
г. Санкт-Петербург




Имаев Тимур Эмвярович
д.м.н., профессор
Руководитель лаборатории гибридных методов лечения сердечно-сосудистых заболеваний отдела сердечно-сосудистой хирургии
Главный научный сотрудник ИКК им. А.Л. Мясникова ФГБУ НМИЦ кардиологии МЗ РФ
г. Москва



Казаренко Андрей Геннадьевич
Сердечно-сосудистый хирург,
Елизаветинская больница,
г.Санкт-Петербург



Калитко Игорь Михайлович
к.м.н.
Ведущий сердечно-сосудистый хирург ООО «Клиника инновационной хирургии»
г. Москва



Кан Павел Бен-Хоевич
Врач отделения рентгенохирургических методов диагностики и лечения
БУ Ханты-Мансийского автономного округа – Югры «Окружная клиническая
больница»
г. Ханты-Мансийск



Кандыба Дмитрий Вячеславович
к.м.н.
Руководитель отдела эндоваскулярной хирургии Санкт-Петербургского НИИ
скорой помощи им. И.И. Джанелидзе
г. Санкт-Петербург



Капралов Александр Владимирович
к. ф.-м.н.
Эксперт по применению оборудования (ангиография)
ООО «Сименс Здравоохранение»
г. Казань



Каштанов Максим Геннадьевич
Эндоваскулярный хирург в Свердловская областная клиническая больница
№1 (СОКБ №1)
г. Екатеринбург



Кимков Александр Вадимович
Врач-специалист по хирургии, сосудистой хирургии, эндоваскулярный хирург
Заместитель руководителя клиники сосудистой хирургии госпиталя св.
Катарины Кёльн-Фрехен (Германия)



Кипров Роман Юрьевич
Врач отделения рентгенохирургических методов диагностики и лечения
БУ Ханты-Мансийского автономного округа – Югры «Окружная клиническая
больница»
г. Ханты-Мансийск




Кочанов Игорь Николаевич
к.м.н.
Заведующий отделением рентгенохирургических методов диагностики и
лечения
ФГБОУ ВО «Северо-Западный государственный университет имени
И.И.Мечникова»
г. Санкт-Петербург



Кочмашев Игорь Владимирович
Заведующий отделением
Верхнепышминская центральная городская больница имени П.Д. Бородина
Врач по рентгенэндоваскулярным диагностике и лечению
г. Екатеринбург




Крепкогорский Николай Всеволодович
к.м.н.
Врач сердечно-сосудистый хирург, отделения сосудистой хирургии ГАУЗ
МКДЦ,
ассистент кафедры хирургических болезней 2, ФГБОУ ВО Казанский ГМУ
Минздрава России
г. Казань



Кравцов Павел Федорович
к.м.н.,
врач сердечно-сосудистый хирург Клиника Самарского Государственного
Медицинского Университета
ассистент кафедры госпитальной хирургии СамГМУ
г. Самара



Кравченко Кирил Павлович,
Врач-хирург рентгенэндоваскулярной диагностики и лечения
ОРХМДЛ Санкт-Петербургского ГБУЗ «Городская многопрофильная больница
№2»
г. Санкт-Петербург



Курьянов Павел Сергеевич
к.м.н.
научный сотрудник НИЛ сосудистой хирургии и ангиологии, СПбГМУ им.
акад. И.П. Павлова, старший научный сотрудник НИЛ сосудистой хирургии
ФГБУ ФЦСКЭ им. В.А. Алмазова, врач-сердечно-сосудистый хирург
отделения ССХ ЛРК ФГБУ ФЦСКЭ им. В.А. Алмазова,
врач-рентгенэндоваскулярный хирург, Городская больница №14, Центр
спасения конечностей



Кучер Тарас Вячеславович
«The Vascular Experts»
г. Бриджпорт(США)



Ларионов Анатолий Александрович
Врач по рентгенэндоваскулярным диагностике и лечению ФГБУ ФЦ ССХ
г. Астрахань



Липин Александр Николаевич

Д.М.Н.
Профессор кафедры военно-морской хирургии Военно-медицинской академии имени С.М.Кирова
Руководитель Центра спасения конечностей Городской больницы №14
г. Санкт-Петербург



Майсков Виктор Викторович

к.м.н.
Заведующий отделением рентгенохирургических методов диагностики и лечения ГБУЗ «ГКБ им. В.В. Виноградова ДЗ г. Москвы», доцент кафедры РЭМДиЛ РНИМУ им. Н.И. Пирогова
г. Москва



Макаримов Эльдар Шамильевич

Заведующий отделением РХМДЛ ГАУЗ РКБ МЗ РТ
г. Казань



Максимов Александр Владимирович

Д.М.Н.
Заведующий отделением сосудистой хирургии Республиканской клинической больницы Республики Татарстан
г. Казань



Мамедов Руслан Эльдарович

врач-рентген-эндоваскулярный хирург ГБУЗ ГКБ им. Е.О.Мухина
г. Москва




Марукян Нарек Вачаганович

Врач отделения рентгенэндоваскулярной хирургии
ФГБУ ФЦСКЭ им. В.А. Алмазова,
г. Санкт-Петербург



Масленников Михаил Андреевич

к.м.н.
ФГБУ «Национальный медико-хирургический Центр имени Н.И. Пирогова»
Министерства здравоохранения Российской Федерации
г. Москва



Меркулов Евгений Меркулов

Д.м.н.
старший научный сотрудник, заведующий первым отделением
рентгенохирургических методов диагностики и лечения НИИ клинической
кардиологии им. А.Л. Мясникова ФГБУ «НМИЦ Кардиологии» Минздрава
России
г. Москва




Мизин Алексей Геннадьевич

Врач ОКБ г. Ханты-Мансийска
г. Ханты-Мансийск



Моисеенко Андрей Викторович

Специалист по рентгенэндоваскулярным методам диагностики и лечения
ФГБУ Российский Научный Центр Радиологии и Хирургических Технологий
им. академика А.М. Гранова МЗ РФ
г. Санкт-Петербург



Моносов Дмитрий Львович

Врач сердечно-сосудистый хирург отделения рентгенэндоваскулярной
хирургии. Заведующий учебной частью отделения РЭХ
ФГБУ ФЦСКЭ им. В.А. Алмазова
г. Санкт-Петербург



Наумов Николай Александрович

Ангиохирург
Зав. ОССХ, НУЗ «ДКБ на ст. Ярославль» ОАО «РЖД»
г. Ярославль



Нурбеков Искендер Маликович

к.ю.н.
Директор по правовым вопросам и инициативам Фонда развития
интернет-инициатив (ФРИИ)
г. Москва



Оснач Станислав Александрович

ГБУЗ РК «Ялтинская городская больница № 1»
г. Ялта



Охотин Артемий Никитич
Кардиолог, Тарусская больница
г. Таруса, Калужская область




Панков Алексей Сергеевич
к.м.н.
Рентгенохирург
ФГБУ «Клиническая больница №1» Управления делами Президента РФ
(«Вольнская»)
г. Москва



Пилтакян Вартан Хачатурович
Врач по рентгенэндоваскулярным методам диагностики и лечения
СПбГБУЗ «Городская Покровская больница»
г. Санкт-Петербург



Платонов Сергей Александрович
к.м.н.
Заведующий отделением РХМДЛ ГБУ «СПб НИИ скорой помощи им.
И.И.Джанелидзе»
г. Санкт-Петербург



Площенко Евгений Валерьевич
врач по рентгенэндоваскулярным диагностике и лечению
ГКБ №1 им. Н.И. Пирогова, г. Москва
г. Москва



Поликарпов Алексей Александрович
д.м.н., заслуженный врач России,
отделение ангиографии и интервенционной радиологии,
профессор кафедры радиологии и хирургических технологий ФГБУ РНЦРХТ
им.акад. А.М.Гранова МЗ РФ
г. Санкт-Петербург




Поляков Роман Сергеевич
к.м.н.
ведущий научный сотрудник, отделение рентгенохирургических методов
диагностики и лечения
Российский Научный Центр Хирургии им. акад. Б.В.Петровского
г. Москва



Radzina Maija,
Д.м.н., профессор
Президент Латвийского радиологического общества
Радиолог-диагност в сфере клинической медицины, радиологии и
рентгенологии
г. Рига (Латвия)



Райхерт Виктор
Д.м.н.
Хирург, Сосудистый хирург, Эндоваскулярный хирург (ДГГ), Эндоваскулярный
специалист (ДГГ)
Head and Chairman Clinic for Vascular and Endovascular Surgery
Зиндельфинген (Германия)



Саакян Давид Артурович
Руководитель центра лечения инсультов,
Erebouni Medical Center
г. Ереван (Армения)




Сазанов Григорий Вячеславович
Врач ОРХМДиЛ, магистрант юридического факультета, аспирант кафедры
общественного здоровья и здравоохранения
г. Ставрополь



Самко Анатолий Николаевич
Д.м.н., профессор
Руководитель отдела рентгенэндоваскулярных методов диагностики и
лечения НИИ Клинической кардиологии им. А.Л. Мясникова ФГБУ «НМИЦК»
Минздрава России
г. Москва



Свеклов Денис Алексеевич
специалист по рентгенэндоваскулярным диагностике и лечению
СПбГБУЗ «Городская Больница №26»
г. Санкт-Петербург



Семенов Евгений
Врач-хирург
Военно-медицинская академия
г. Санкт-Петербург



Ситкин Иван

к.м.н.
Ведущий научный сотрудник отделения терапевтических и хирургических методов лечения диабетической стопы ФГБУ НМИЦ Эндокринологии МЗ РФ, эндоваскулярный хирург (ангиохирург)
г. Москва



Скрыпник Дмитрий Владимирович

к.м.н.
Главный внештатный специалист по рентгенэндоваскулярным диагностике и лечению, Доцент кафедры кардиологии ГБОУ ВПО «МГМСУ им. А.И. Евдокимова» Минздрава России
г. Москва



Сницарь Артем Владимирович

Заведующий ОРХМДЛ ГБУЗ «ГКБ №68ДЗМ»
сердечно-сосудистый хирург, врач по рентгенэндоваскулярным диагностике и лечению
г. Москва




Созыкин Алексей Викторович

д.м.н.
Заведующий отделением РХМДиЛ ФГБУ «ЦКБ РАН»
Профессор кафедры кардиологии РНИМУ им. Н.И. Пирогова
г. Москва



Сонькин Игорь Николаевич

к.м.н.
заведующий отделением сосудистой хирургии НУ ДКБ ОАО «РЖД»
Сердечно-сосудистый хирург
г. Санкт-Петербург



Сорокин Илья Николаевич

Специалист по рентгенэндоваскулярным методам диагностики и лечения
ФБУЗ НО ПОМЦ ФМБА России
г. Нижний Новгород




Столяров Максим Станиславович

к.м.н.
Заведующий кардиохирургическим отделением с кабинетом РЭВДиЛ
главный сердечно-сосудистый хирург
Клиники высоких медицинских технологий им. Н.И. Пирогова
Санкт-Петербургского государственного университета
г. Санкт-Петербург



Сулейманкулов Нуржан Абылович

Врач-нейрохирург Центральной клинической больницы (Совминка)
г. Астана (Казахстан)



Тагаев Нурлан Бегалиевич

Специалист по рентгенэндоваскулярным диагностике и лечению
ФГБУ «Центральная клиническая больница с поликлиникой» Управления делами Президента РФ
г. Москва



Терещенко Андрей Сергеевич

к.м.н.
Научный сотрудник отдела рентгенэндоваскулярных методов диагностики и лечения НИИ Клинической кардиологии им. А.Л. Мясникова ФГБУ «НМИЦК» Минздрава России
г. Москва



Удовиченко Анна Евгеньевна

к.м.н.
Заведующая 17 отделением рентгенхирургических методов диагностики и лечения ГКБ №1 им. Н.И. Пирогова, г. Москва
Врач по рентгенэндоваскулярным диагностике и лечению, врач кардиолог
г. Москва



Удовиченко Олег Викторович

д.м.н.
Эндокринолог, врач кабинета «Диабетическая стопа»
Ильинская больница, Московская обл., «Центр Ортопедии и Подологии»
г.Москва



Фейсханов Айгиз Камилевич

Врач сердечно-сосудистый хирург РКБ МЗ Республики Татарстан
Врач-лимфолог
Руководитель центра лечения и реабилитации пациентов с лимфедемой
г. Казань



Фролов Денис Владимирович


д.м.н.
Доцент кафедры общей хирургии с урологией ВолгГМУ,
Хирург, специалист по рентгеноэндоваскулярным диагностике и лечению
г. Волгоград



Хильчук Антон Андреевич
Эндоваскулярный хирург
Ассистент кафедры последипломного медицинского образования СПбГУ
г. Санкт-Петербург




Ховалкин Руслан Геннадьевич
к.м.н.
заведующий отделением эндоваскулярной хирургии ГКБ № 29 им. Н. Э. Баумана
г. Москва



Шарафутдинов Булат Марсович
Заведующий отделением РХМДЛ
Университетская клиника (Медико-санитарная часть) Казанского
Федерального университета
г. Казань



Шарафутдинов Марат Равилевич
Интервенционный радиолог
Государственное автономное учреждение здравоохранения Республики
Татарстан «Больница скорой медицинской помощи»,
г. Набережные Челны



Шелеско Андрей Анатольевич
к.м.н.
Заведующий отделением РХМДЛ Клиническая больница №1 Управления
делами президента РФ «Волынская»
г. Москва



Шендеров Сергей Валерьевич
Санкт-Петербург
Заведующий отделением ОРХМДЛ
СПбГБУЗ «Городская Больница №26»
г. Санкт-Петербург



Шиповский Владимир Николаевич
д.м.н., профессор кафедры хирургических болезней РНИМУ им. Н.И.
Пирогова Научный руководитель, заведующий рентгенохирургическим
отделением
Городской клинической больницы имени Д.Д.Плетнёва
г. Москва




Широков Роман Олегович
к.м.н.
Врач по рентгенэндоваскулярным диагностике и лечению
НИИ Клинической кардиологии им. А.Л. Мясникова ФГБУ «НМИЦК»
Минздрава России



Шугушев Заур Хасанович
д.м.н., Профессор
Заведующий РХМДиЛ, ЦКБ Семашко №2 РЖД-Медицина



Шульц Антон Алексеевич
к.м.н.
Заведующий кабинетом сердечно-сосудистой хирургии и флебологии
Университетской клиники ФГБОУ ВО ПИМУ МЗ России



Энгиноев Сослан Тайсумович
Врач сердечно-сосудистый хирург, ФБГУ ФЦССХ г. Астрахань



Якушкин Сергей Николаевич
К.м.н.
Хирург Флеболог Куратор направления «Флебология»
Главный специалист клиники «Семейная»
г.Москва

СЕТКА ЗАСЕДАНИЙ

День первый:
31 мая, пятница

Центр Аметист «Дон-Экспо»
пр. Нагибина 30

08:00 – 09:00 **Регистрация Холл «Аметист»**

ЗАЛ «В.П. ДЕМИХОВ»

09:20 – 11:20	ХИБС. ДИСКУССИОННЫЙ КЛУБ <i>Автандил Бабунашвили, Сергей Абугов, Сослан Энгиноев, Артемий Охотин</i>
11:20 – 11:30	Перерыв
11:30 – 13:30	СТРУКТУРНАЯ ПАТОЛОГИЯ СЕРДЦА (эндоваскулярное – хирургическое лечение) <i>Игорь Кочанов, Михаил Гиляров, Артемий Охотин</i>
13:30 – 14:00	Перерыв
14:00 – 15:40	КРИТИЧЕСКАЯ ИШЕМИЯ НИЖНИХ КОНЕЧНОСТЕЙ <i>Иван Ерошкин, Вячеслав Завацкий</i>

ЗАЛ «Н.Л. ВОЛОДОСЬ»

09:00 – 09:10	Открытие конференции
09:20 – 11:20	ПАНЕЛЬНАЯ ДИСКУССИЯ ПО ГИБРИДНОЙ ХИРУРГИИ <i>Виктор Райхерт, Александр Кимков, Владимир Шиповский</i>
11:20 – 11:30	Перерыв
11:30 – 13:30	ЭПОС© (Эндоваскулярные Периферические Осложнения) в гостях у Angiopicture <i>Сергей Волков, Антон Шульц</i>
13:30 – 13:40	Перерыв
13:40 – 15:40	СИМПОЗИУМ MEDTRONIC Секция «ЭНДОПРОТЕЗИРОВАНИЕ АОРТЫ» <i>Сергей Абугов, Александр Беленький, Виктор Райхерт</i>
15:40 – 15:50	Перерыв
15:50 – 17:25	ЮРИДИЧЕСКИЕ ВОПРОСЫ <i>Заур Шугушев, Григорий Сазанов, Илья Сорокин</i>
17:25 – 17:30	Перерыв
17:30 – 19:00	КОНКУРС ХИРУРГИЧЕСКИХ ВИДЕОФИЛЬМОВ <i>Виктор Райхерт, Александр Липин</i>

ЗАЛ «Ф.А. СЕРБИНЕНКО»

09:20 – 11:20	ПЕРИФЕРИЧЕСКАЯ ЭМБОЛИЗАЦИЯ <i>Алексей Поликарпов, Игорь Кочмашев, Александр Беленький</i>
11:20 – 11:30	Перерыв
11:30 – 13:30	СОСУДИСТЫЙ ДОСТУП ДЛЯ ГЕМОДИАЛИЗА <i>Виктор Райхерт, Александр Ванюков, Александр Максимов</i>
13:30 – 13:40	Перерыв
13:40 – 15:40	НЕЙРОИНТЕРВЕНЦИИ – I <i>Борис Гегенава, Микаэл Григорян, Дмитрий Кандыба</i>
15:40 – 15:50	Перерыв
15:50 – 17:25	Сателлитный симпозиум GE

ТРЕНИНГ - ЗАЛ

09:20 – 11:20	Мастер-класс Philips Новое оборудование, Пункция сосуда под УЗИ
11:20 – 11:30	Перерыв
11:30 – 13:30	Мастер-класс по лечению острого инсульта от «Кардиомедикс»
13:30 – 14:00	Перерыв
14:00 – 15:40	Сателлитный симпозиум Siemens
15:40 – 15:50	Перерыв
15:50 – 17:25	Сателлитный симпозиум Abbott

СЕТКА ЗАСЕДАНИЙ

День второй:
1 июня, суббота

Центр Аметист «Дон-Экспо»
пр. Нагибина 30

ЗАЛ «В.П. ДЕМИХОВ»

10:00 – 11:50	САМКО© (Саммит по Коронарным Осложнениям) в гостях у Angiopicture Евгений Меркулов, Андрей Терещенко, Гоар Арутюнян
11:50 – 12:00	Перерыв
12:00 – 14:00	Вокруг и около коронарного стентирования Михаил Гиляров, Артемий Охотин

ЗАЛ «Н.Л. ВОЛОДОСЬ»

10:00 – 11:50	Дебалкинг бедренно-подколенного сегмента. Что? Где? Когда? Алексей Антропов, Сергей Платонов
11:50 – 12:00	Перерыв
12:00 – 14:00	ВЕНЫ: эндовенозные вмешательства, пластические операции, венозный тромбозис, Лимфедема Евгений Илюхин, Александр Кимков, Алексей Панков, Игорь Сонькин
14:00 – 14:30	Перерыв
14:30 – 16:30	КОНКУРС КЛИНИЧЕСКИХ СЛУЧАЕВ (от секций) Автандил Бабунашвили, Игорь Кочанов

ЗАЛ «Ф.А. СЕРБИНЕНКО»

10:00 – 11:50	НЕЙРОИНТЕРВЕНЦИИ – II Ишемический инсульт и каротидная реваскуляризация в остром периоде инсульта Дмитрий Кандыба, Микаэл Григорян, Борис Гегенава
11:50 – 12:00	Перерыв
12:00 – 14:00	НЕЙРОИНТЕРВЕНЦИИ - III Микаэл Григорян, Борис Гегенава, Дмитрий Кандыба

ТРЕНИНГ - ЗАЛ

10:00 – 11:50	Дистальные и ультрадистальные шунты – мастер-класс Николай Наумов, Павел Курьянов
11:50 – 12:00	Перерыв
12:00 – 14:00	Новое в лечении хронических язв и ведении ран Вячеслав Завацкий, Александр Липин
14:00 – 16:30	Мастер-класс по лечению острого инсульта Penumbra (Технопроект)

ПРОГРАММА

НЕ ТРАНСЛИРУЕМ

ТАЙМЕР С ОТКЛЮЧЕНИЕМ

ЭЛЕКТРОННОЕ ГОЛОСОВАНИЕ

День первый - 31 мая, пятница

ЗАЛ «В.П. ДЕМИХОВ»

09:20 – 11:20	ХИБС. ДИСКУССИОННЫЙ КЛУБ Модераторы: Автандил Бабунашвили, Сергей Аbugов, Сослан Энгиноев, Артемий Охотин	
09:20 – 10:20	Дискуссионный клуб «Ствол и многососудистые поражения: кто и как должен лечить?»	Ведущий: Автандил Бабунашвили
10:20 – 10:30	Перерыв	
10:30 – 11:00	Представление клинического случая - Анна Удовиченко Моделирование дискуссии в сердечной команде Голосование Что было сделано на самом деле? - Анна Удовиченко Голосование Заключение	«Сердечная команда»: Сергей Аbugов Сослан Энгиноев Артемий Охотин
11:00 – 11:20	Представление клинического случая - Алексей Созыкин Моделирование дискуссии в сердечной команде Голосование Что было сделано на самом деле? - Алексей Созыкин Голосование Заключение	«Сердечная команда»: Заур Шугушев Сослан Энгиноев Михаил Гиляров
11:20 – 11:30	Перерыв	
11:30 – 13:30	СТРУКТУРНАЯ ПАТОЛОГИЯ СЕРДЦА (эндоваскулярное – хирургическое лечение) Модераторы: Игорь Кочанов, Михаил Гиляров, Артемий Охотин	
11:30 – 11:33	Введение	Игорь Кочанов, Санкт-Петербург
11:33 – 11:40	Стеноз аортального клапана	Артемий Охотин, Таруса, Калужская область
11:40 – 11:50	Открытое протезирование – ведущий метод лечения стеноза аортального клапана	Максим Столяров, Санкт-Петербург
11:50 – 12:00	TAVI – метод выбора для лечения стеноза аортального клапана	Тимур Имаев, Москва
12:00 – 12:13	Обсуждение	
12:13 – 12:20	Хроническая постэмболическая легочная гипертензия (ХПЭЛГ)	Михаил Гиляров, Москва
12:20 – 12:30	Хирургическое лечение ХПЭЛГ	Александр Едемский, Новосибирск
12:30 – 12:40	Эндоваскулярное лечение ХПЭЛГ	Нарек Марукян, Санкт-Петербург
12:40 – 12:47	Обсуждение	
12:47 – 12:55	Гипертрофическая кардиомиопатия (ГКМП)	Артемий Охотин, Таруса, Калужская область



12:55 – 13:05	Хирургическое лечение ГКМП	Алексей Евтушенко, Томск
13:05 – 13:15	Эндоваскулярное лечение ГКМП	Максим Каштанов, Екатеринбург
13:15 – 13:25	Обсуждение	
13:25 – 13:30	Заключение	Игорь Кочанов, Санкт-Петербург
13:30 – 14:00	Перерыв	
14:00 – 15:40	КРИТИЧЕСКАЯ ИШЕМИЯ НИЖНИХ КОНЕЧНОСТЕЙ: непосредственные и отдаленные результаты, рецидивы Модераторы: Иван Ерошкин, Вячеслав Завацкий *доклад – 10 минут, обсуждение – 3 минуты	
14:00 – 14:13	Ретроспективный анализ ангиосомной реваскуляризации при поверхностных и глубоких трофических изменениях у пациентов с КИНК.	Павел Курьянов, Санкт-Петербург
14:13 – 14:26	Опыт применения стентирования артерий голени в лечении КИНК	Михаил Горбенко, Москва
14:26 – 14:39	Перспективы хирургического лечения пациентов с облитерирующим энтертериитом	Игорь Калитко, Клин МО
14:39 – 14:52	Рецидив КИНК наш взгляд на повторные оперативные вмешательства	Вячеслав Завацкий, Санкт-Петербург
14:52 – 15:05	Интраоперационная, тепловизионная оценка качества аутовенозных шунтов при повторных артериальных реконструкциях	Николай Крепкогорский, Казань
15:05 – 15:18	Сохранить, нельзя ампутировать. Новые возможности анти тромботической терапии у пациентов с заболеваниями периферических артерий (ЗПА)	Денис Фролов, Волгоград
15:18 – 15:30	Рентгенэндоваскулярные вмешательства на артериях нижних конечностей после открытых сосудистых реконструкций	Иван Ерошкин, Москва
15:30 – 15:40	Обсуждение	

ЗАЛ «Н.Л. ВОЛОДОСЬ»

09:00 – 09:10	Открытие конференции	
09:20 – 11:20	ПАНЕЛЬНАЯ ДИСКУССИЯ ПО ГИБРИДНОЙ ХИРУРГИИ Модераторы: Виктор Райхерт, Александр Кимков, Владимир Шиповский *доклад – 8 минут, обсуждение – 3 минуты	
09:20 – 09:23	Вступительное слово, представление участников	
09:23 – 09:25	Предварительное голосование	
09:25 – 09:36	Между нами тает лёд или кто в Германии оперирует эндоваскулярно	Александр Кимков, Кёльн (Германия)
09:36 – 09:47	Роль мобильных С-дуг в сосудистой операционной	Виктор Райхерт, Зиндельфинген (Германия)
09:47 – 09:58	Можно ли сэкономить на рентгенхирурге?	Андрей Бородулин, Санкт-Петербург
09:58 – 10:09	Гибридная хирургия - единственный правильный путь развития сосудистой хирургии	Арман Азарян, Москва

10:09 – 10:20	Бедренно-берцовые реконструкции - стоит ли их делать без интраоперационной ангиографии?	Игорь Калитко, Клин МО
10:20 – 10:30	Кейс эндоваскулярного лечения больного с окклюзией аорты	Александр Жолковский, Ростов-на-Дону
10:30 – 10:41	Предел «универсальности» сосудистого специалиста или 18 летняя история нашего коллектива	Антон Шульц, Нижний Новгород
10:41 – 11:07	Свободная дискуссия с участием всех докладчиков	Ведущий: Александр Кимков
11:07 – 11:20	Заключительное голосование	
11:20 – 11:30	Перерыв	
11:30 – 13:30	ЭПОС© (Эндоваскулярные Периферические Осложнения) в гостях у Angiopicture Модераторы: Сергей Волков, Антон Шульц *доклад – 10 минут, обсуждение – 5 минуты	
11:30 – 11:45	«Что делать, если парашют не раскрылся» (случай поломки доставочного устройства при стентировании внутренней сонной артерии)	Роман Кипров, Ханты-Мансийск
11:45 – 12:00	«Сюрприз от кова-филтра» (случай миграции кова-филтра)	Сергей Волков, Москва
12:00 – 12:15	«Есть ли свет в конце туннеля» (случай длительного спазма внутренней сонной артерии после стентирования)	Роман Кипров, Ханты-Мансийск
12:15 – 12:30	«Осторожность и бдительность нужны всегда» (2 случая осложнений со стороны артерий сосудистого доступа и их устранение)	Антон Шульц, Нижний Новгород
12:30 – 12:45	«Случай осложнения ротационной атерэктомии»	Александр Кимков, Кёльн (Германия)
12:45 – 13:00	«Короткая окклюзия поверхностной бедренной артерии: когда все кажется так просто»	Владислав Деркач, Клин МО
13:00 – 13:15	«Когда нет стент-графта...» (случай осложнения при эндоваскулярном вмешательстве на подвздошной артерии)	Дмитрий Волков, Нижний Новгород
13:15 – 13:30	Дискуссия, обмен мнениями	
13:30 – 13:40	Перерыв	
13:40 – 15:40	Симпозиум Medtronic Секция «ЭНДОПРОТЕЗИРОВАНИЕ АОРТЫ» Модераторы: Сергей Абугов, Александр Беленький, Виктор Райхерт *доклад – 7 минут, обсуждение – 5 минут	
13:40 – 13:52	Приложения Fusion - реальный помощник в эндопротезировании аорты	Антон Хильчук, Санкт-Петербург
13:52 – 14:04	Fusion - электронный фломастер	Сергей Абугов, Москва
14:04 – 14:16	Телемост с г.Ханты-Мансийском: «EVAR: Нечего на прокторов пенять, коли... Или врач должен быть весел, но...»	Алексей Мизин, Ханты-Мансийск
14:16 – 14:28	Острый аортальный синдром - командная работа	Дмитрий Гапонов, Астрахань
14:28 – 14:40	Опыт использования автоматического инъектора CO2 при имплантации стент-графтов брюшной аорты	Владислав Деркач, Клин (МО)



14:40 – 14:52	Когда всё весьма неоптимально. TEVAR. Старое и неприятное хроническое расслоение. EVAR. Отвратительная проксимальная шейка. Два случая.	Роман Поляков, Москва
14:52 – 15:04	Техника параллельных графтов	Тимур Имаев, Москва
15:04 – 15:16	Гибридная хирургия дуги аорты	Михаил Чернявский, Санкт-Петербург
15:16 – 15:28	Начальный опыт сочетанного лечения поражений дуги аорты и восходящей аорты	Александр Беленький, Тель-Авив (Израиль)
15:28 – 15:40	Вариант in situ фенестрирования графта при закрытии устья висцеральной артерии	Марат Шарифутдинов, Набережные Челны
15:40 – 15:50	Перерыв	
15:50 – 17:30	ЮРИДИЧЕСКИЕ ВОПРОСЫ Модераторы: Заур Шугушев, Григорий Сазанов, Илья Сорокин	
15:50 – 15:55	Вступительное слово	Заур Шугушев, Москва
15:55 – 16:25	Юридические аспекты медицинской деятельности на врачебном языке	Григорий Сазанов, Ставрополь
16:25 – 16:45	Дискуссия	
16:45 – 16:55	Идентификация и учёт осложнений рентгеноэндоваскулярных методов диагностики и лечения	Илья Сорокин, Нижний Новгород
16:55 – 17:00	Дискуссия	
17:00 – 17:15	Возможные пути решения, как жить дальше?	Искендер Нурбеков
17:15 – 17:20	Дискуссия	
17:20 – 17:25	Заключительное слово	Заур Шугушев, Москва
17:25 – 17:30	Перерыв	
17:30 – 19:00	КОНКУРС ХИРУРГИЧЕСКИХ ВИДЕОФИЛЬМОВ Модераторы: Виктор Райхерт, Александр Липин *фильм – 7 минут, обсуждение – 3 минуты*	
17:30 – 17:40	Фильм от секции «Вены»	Михаил Масленников, Москва
17:40 – 17:50	Фильм от секции КИНК: «Когда что-то пошло не так...»	Сергей Платонов, Санкт-Петербург
17:50 – 18:00	Фильм от секции гемодиализ: «Гемодинамически выгодный вариант формирования АВФ»	Алексей Барышников, Челябинск
18:00 – 18:10	Фильм от секции «Нейроинтервенции»	Борис Гегенава, Москва
18:10 – 18:20	Shave - терапия и САДП в лечении трофических язв	Сергей Якушкин, Москва
18:20 – 18:30	Фильм от секции «Аорта»	Роман Поляков, Москва
18:30 – 18:40	Фильм «Гибридная реваскуляризация при многоуровневом поражении артерий нижних конечностей при КИНК»	Андрей Бородулин, Санкт-Петербург
18:30 – 18:50	Фильм от секции «Доколе»: «За себя и за того парня..»	Сергей Платонов, Санкт-Петербург
18:50 – 19:00	Фильм ВНЕ КОНКУРСА «Путешествие пациента с Острым Инсультом: от поступления до выписки»	Микаэл Григорян, Лос-Анжелес (США)
	Голосование. Награждение победителей	

ЗАЛ «Ф.А. СЕРБИНЕНКО»

09:20 – 11:20	ПЕРИФЕРИЧЕСКАЯ ЭМБОЛИЗАЦИЯ «Ангиография и urgentная интервенционная радиология в условиях многопрофильного стационара» Алексей Поликарпов, Игорь Кочмашев, Александр Беленький	
09:20 – 09:27	Неотложная эмболизация, положение в стране	Игорь Кочмашев, Екатеринбург
09:27 – 09:42	Роль эндоваскулярных вмешательств в лечении и профилактике высоких гастроинтестинальных кровотечений неварикозной этиологии	Артём Сницарь, Москва
09:42 – 09:57	Ангиография и интервенционная радиология в неотложной панкреатикобилиарной хирургии	Андрей Моисеенко, Санкт Петербург
09:57 – 10:17	Неотложная интервенционная радиология в акушерстве и гинекологии	Александр Беленький, Тель-Авив (Израиль)
10:17 – 10:32	РЭБОА: эндоваскулярное решение большой хирургической проблемы	Евгений Семенов, Санкт-Петербург
10:32 – 10:47	Опыт применения рентгенхирургических технологий у больных с острыми кровотечениями в условиях многопрофильной клиники	Павел Кан, Ханты-Мансийск
10:47 – 10:57	Первый опыт эмболизации простатических артерий при доброкачественной гиперплазии простаты в ГБУЗ СК «СККБ»	Олег Белоконов, Ставрополь
10:57 – 11:02	Кейс-репорт - эмболизация аневризмы верхней брыжеечной артерии	Александр Жолковский, Ростов-на-Дону
11:02 – 11:20	Дискуссия	
11:20 – 11:30	Перерыв	
11:30 – 13:30	СОСУДИСТЫЙ ДОСТУП ДЛЯ ГЕМОДИАЛИЗА «Сосудистый доступ для гемодиализа - операция для начинающего?» Модераторы: Виктор Райхерт, Александр Ванюков, Александр Максимов *доклад – 10 минут, обсуждение – 3 минуты*	
11:30 – 11:43	Редкие / забытые сосудистые доступы для гемодиализа	Виктор Райхерт, Зиндельфинген (Германия)
11:43 – 11:53	Диализный доступ, как лучший доступ для периферических интервенций. Модификация операции для оптимизации артериального доступа	Тарас Кучер, Бриджпорт, США
11:56 – 12:09	Стеноз выносящего тракта баллонная ангиопластика или стентирование?	Александр Ванюков, Москва
12:09 – 12:22	Аневризмы сосудистого доступа. Когда и как реконструировать?	Александр Максимов, Казань
12:22 – 12:35	Способ реконструкции артериовенозной фистулы для гемодиализа с высоким объёмным кровотоком у пациентов с тяжелой сердечной недостаточностью	Павел Кравцов, Самара
12:35 – 12:48	Эндоваскулярные вмешательства при патологии сосудистого доступа и центральных вен	Эльдар Макаримов, Казань
12:48 – 13:01	Роль мобильных С-дуг в хирургии сосудистого доступа для гемодиализа	Виктор Райхерт, Зиндельфинген (Германия)
13:01 – 13:14	Клинический случай имплантации катетера длительного стояния у пациента с тотальной окклюзией центральных вен	Алексей Барышников, Челябинск

День второй - 1 июня, суббота

13:14 – 13:25	Клинический случай - Транспеченочная пункция при окклюзии магистральных вен: доступ для туннельного катетера и не только	Игорь Визжачий, Архангельск
13:25 – 13:30	Дискуссия	
13:30 – 13:40	Перерыв	
13:40 – 15:50	НЕЙРОИНТЕРВЕНЦИИ - I Модераторы: Борис Гегенава, Микаэл Григорян, Дмитрий Кандыба	
13:40 – 13:50	Инсультная сеть Москвы. Проблемы и перспективы развития	Дмитрий Скрыпник, Москва
13:50 – 14:00	Эндоваскулярное лечение интракраниальных стенозов и окклюзий. Опыт республики Казахстан	Нуржан Сулейманкулов, Астана (Казахстан)
14:00 – 14:10	Опыт тромбэктомии в Армении	Давид Саакян, Ереван (Армения)
14:10 – 14:40	Эндоваскулярное лечение инсультов: когда не хватает гайдлайнов (Лекция)	Микаэл Григорян, Лос-Анджелес (США)
14:40 – 15:10	Диагностическая нейрорадиология при ишемическом инсульте	Radzina Maija, Рига (Латвия)
15:10 – 15:30	Патофизиология и регуляция мозгового кровообращения	Константин Бабищев, Санкт-Петербург
15:30 – 15:50	Особенности ведения пациентов с ишемическим инсультом после проведения тромбэкстракции. (Лекция)	Кирилл Анисимов, Москва
15:50 – 17:25	Сателлитный симпозиум GE: «Преимущества программных пакетов GE Healthcare в клинической практике»	

ТРЕНИНГ - ЗАЛ

09:20 – 11:20	Мастер-класс Philips: Новое оборудование. Пункция сосуда под УЗИ	
11:20 – 11:30	Перерыв	
11:30 – 13:30	Мастер-класс по лечению острого инсульта от «Кардиомедикс» (верхняя тренинг зона)	
14:00 – 15:40	Сателлитный симпозиум Siemens: «Экспертные технологии и опции в ангиографических системах последнего поколения»	
14:00 – 14:05	Открытие симпозиума	Автандил Бабунашвили, Москва
14:05 – 14:25	Что изменилось в операционной после появления Artis Q	Булат Шарафутдинов, Казань
14:25 – 14:45	Экспертные опции в интервенционной онкологии	Павел Балахнин, Санкт-Петербург
14:45 – 15:15	Интерактивная часть. Что включено в понятие «экспертный ангиограф»	Автандил Бабунашвили, Москва Александр Капралов (Siemens)
15:15 – 15:30	Доклад компании «Bayer»	
15:30 – 15:40	Сессия вопросов и ответов	
15:40 – 15:50	Перерыв	
15:50 – 17:25	Сателлитный симпозиум Abbott: «Как предотвратить тромбоз - оптимальный алгоритм имплантации стента Supera»	
15:50 – 16:20	Оптимальный алгоритм имплантации стента Supera: как предотвратить тромбоз? (Лекция)	Ситкин И.И., Москва
16:20 – 17:25	Открытая дискуссия на темы: • Оптимальный алгоритм имплантации стента Supera. • Как предотвратить тромбоз.	Ситкин И.И. и участники симпозиума

ЗАЛ «В.П. ДЕМИХОВ»

10:00 – 11:50	САМКО© (Саммит по Коронарным Осложнениям) в гостях у Angiopicture Модераторы: Евгений Меркулов, Андрей Терещенко, Гоар Арутюнян	
10:00 – 10:05	Приветственное слово	Анатолий Самко, Москва
09:20 – 10:20	Опыт стентирования аортокоронарных шунтов при ОКС. Новая жизнь или временное решение?	Ислам Борукаев, Нальчик
10:20 – 10:35	Аневризма коронарной артерии – стоит ли стентировать?	Евгений Меркулов, Москва
10:35 – 10:50	Перфорация коронарной артерии – стоит ли торопиться?	Руслан Атанесян, Москва
10:50 – 11:05	Пульсирующая гематома – стоит ли давить?	Андрей Терещенко, Москва
11:05 – 11:20	Дислокация стента при ТБКА – стоит ли искать?	Гоар Арутюнян
11:20 – 11:35	Дефект производителя 1	Анатолий Самко, Москва
11:35 – 11:50	Дефект производителя 2	Роман Широков, Москва
11:50 – 12:00	Перерыв	
12:00 – 14:00	Вокруг и около коронарного стентирования Модераторы: Михаил Гиляров, Артемий Охотин	
12:00 – 12:20	Сильные и слабые стороны тестов, выявляющих ишемию миокарда	Артемий Охотин, Таруса, Калужская область
12:20 – 12:40	Когда стентировать нечего: инфаркт миокарда 2 типа, инфаркт миокарда без обструкции коронарных артерий и синдром такоцубо	Михаил Гиляров, Москва
12:40 – 13:00	«Аварийная терапия» при тромбозе стента и no-reflow	Анна Удовиченко, Москва
13:00 – 13:20	Опыт практического применения блокатора IIb/IIIa рецепторов Коромакса при остром коронарном синдроме	Виктор Майсков, Москва
13:20 – 13:40	Перспективные направления внутрисосудистой визуализации: влияние на оптимизацию подходов к стентированию	Виктор Демин, Оренбург
13:40 – 14:00	Обсуждение	
14:00 – 14:30	Перерыв	

ЗАЛ «Н.Л. ВОЛОДОСЬ»

10:00 – 11:50	Дебалкинг бедренно-подколенного сегмента. Что? Где? Когда? Модераторы: Алексей Антропов, Сергей Платонов *доклад – 10 минут, обсуждение – 3 минуты	
10:00 – 10:05	Вступительное слово	
10:05 – 10:10	Предварительное голосование	
10:10 – 10:23	Тромбаспирация при ишемии нижних конечностей, обусловленной тромбозами и эмболиями БПС	Владимир Ардеев, Всеволожск, Лен. обл.
10:23 – 10:36	Возможности ротационной атерэктомии при рестенозах БПС	Тарас Кучер, Бриджпорт (США)



10:36 – 10:49	Механическая тромбэктомия при поражениях БПС	Кирил Ахмадзас, Санкт-Петербург
10:49 – 11:02	Открытый дебалкинг БПС, как резерв любой реконструкции	Игорь Сонькин, Санкт-Петербург
11:02 – 11:15	Применение катетерного тромболизиса при тромбозах артерий БПС	Алексей Панков, Москва
11:15 – 11:28	Ротационная атерэктомия при поражениях БПС	Александр Кимков, Кёльн (Германия)
11:28 – 11:30	Голосование	
11:30 – 11:45	Прения 20 мин.	
11:45 – 11:50	Заключительное слово 5 мин.	
11:50 – 12:00	Перерыв	
12:00 – 14:00	Вены: эндовенозные вмешательства, пластические операции, венозный тромболизис. Лимфедема Модераторы: Евгений Илюхин, Александр Кимков, Алексей Панков, Игорь Сонькин *доклад – 12 минут, обсуждение – 3 минуты	
12:00 – 12:02	Вступительное слово	
12:02 – 12:17	Лечение декомпенсированных форм лимфедемы	Айгиз Фейсханов, Казань
12:17 – 12:31	NTNT - нетемпературные нетумесцентные методы в современной флебологии	Евгений Илюхин, Санкт-Петербург
12:31 – 12:46	Гибридные вмешательства в лечении посттромботического синдрома	Александр Кимков, Кёльн (Германия)
12:46 – 13:01	Насколько необходимо ВСУЗИ при стентировании вен?	Алексей Панков, Москва
13:01 – 13:16	Стентирование нижней полой вены по поводу нетромботической компрессии	Тарас Кучер, Бриджпорт (США)
13:16 – 13:31	Фармакомеханический тромболизис – золотой стандарт?	Игорь Сонькин, Санкт-Петербург
13:31 – 13:46	Опыт рентгенэндоваскулярной диагностики и лечения рецидива варикоцеле	Физули Абасов, Махачкала
13:46 – 14:00	Заключение	
14:00 – 14:30	Перерыв	
14:30 – 16:30	КОНКУРС КЛИНИЧЕСКИХ СЛУЧАЕВ Модераторы: Автандил Бабунашвили, Игорь Кочанов *доклад – 7 минут, обсуждение – 3 минуты	
14:30 – 14:40	Отдаленное осложнение эндоваскулярного лечения нетромботической окклюзии подвздошных вен	Руслан Мамедов, Москва
14:40 – 14:50	Клинический случай имплантации катетера длительного стояния у пациента с тотальной окклюзией центральных вен	Алексей Барышников, Челябинск
14:50 – 15:00	Клинический случай - Транспеченочная пункция при окклюзии магистральных вен: доступ для туннельного катетера и не только формирования АВФ»	Игорь Визжачий, Архангельск
15:00 – 15:10	Пациент с ОКСбпСТ после операции АКШ	Дмитрий Моносов, Санкт-Петербург
15:10 – 15:20	Клинический случай эндоваскулярного лечения расслоения аорты III типа с разрывом	Николай Жердев, Санкт-Петербург

15:20 – 15:30	Эмболизация селезеночной артерии при относительной артериальной недостаточности донорской печени	Андрей Моисеенко, Санкт-Петербург
15:30 – 15:40	Тромбаспирация при ОНМК, резвившегося после коронарошунтографии	Нурлан Тагаев, Москва
15:40 – 15:50	Случай реваскуляризации бедренно-подколенного синтетического шунта у пациента с критической ишемией нижних конечностей, отдалённое наблюдение	Руслан Ховалкин, Москва
15:50 – 16:00	Ничто не предвещало, но..! Серия вынужденных гибридов	Алексей Антропов, Санкт-Петербург
16:00 – 16:10	«Я не могу играть в футбол. Как помочь молодому вратарю?» Клинический случай ХИНК у молодого спортсмена	Андрей Казаренко, Санкт-Петербург
16:10 – 16:20	Радиалисты в лечении ОНМК: будущее или единичный случай	Евгений Галлингер, Всеволожск, Лен. обл.
16:20 – 16:30	Определение победителя голосованием	

ЗАЛ «Ф.А. СЕРБИНЕНКО»

10:00 – 11:50	Нейроинтервенции – II Ишемический инсульт и каротидная реваскуляризация в остром периоде инсульта Модераторы: Дмитрий Кандыба, Микаэл Григорян, Борис Гегенава *кейс – 5 минут, обсуждение – 6 минут	
10:00 – 10:11	Гибридная реваскуляризация в острейшем периоде ишемического инсульта	Андрей Бородулин, Санкт-Петербург
10:11 – 10:22	Неокклюзионный тромбоз /стеноз после тромбэктомии - когда остановиться? (Имплантация стента в М2)	Денис Свеклов, Санкт-Петербург
10:22 – 10:33	Эволюция техники тромбэктомии - собственный опыт - клинический случай незавершенной операции	Сергей Шендеров, Санкт-Петербург
10:33 – 10:44	Стентирование ВСА при ОНМК у пациента после МАКШ. Ни шагу назад или сожжение мостов ?	Анатолий Ларионов, Астрахань
10:44 – 10:55	Массивный тромбоз ОА, позднее поступление, надо ли бороться ?	Роман Георгиев, Москва
10:55 – 11:00	Arch bovinum, молодой пациент с ожирением IV, многократные попытки пройти к СМА - без успеха.	Евгений Площенков, Москва
11:06 – 11:17	Интракраниальный стеноз как причина тромбоза СМА	Эдуард Гаспарян, Москва
11:17 – 11:28	Случай безуспешной тромбэктомии при ОНМК в вертебро-базиллярном бассейне	Вардан Пилтакян, Санкт-Петербург
11:28 – 11:39	Неэффективная тромбозэкстракция из средней мозговой артерии. Какие ещё приемы можно применить и когда остановиться ?	Дмитрий Скрыпник, Москва
11:39 – 11:50	Тандемная окклюзия: как поступить со стенозом на шее ?	Дмитрий Кандыба, Санкт-Петербург
11:50 – 12:00	Перерыв	



12:00 – 14:00	Нейроинтервенции - III Модераторы: Микаэл Григорян, Борис Гегенава, Дмитрий Кандыба *кейс – 5 минут, обсуждение – 6 минут		
12:00 – 12:11	Отрыв стент-ретривера	Кирил Кравченко, Санкт-Петербург	
12:11 – 12:22	Деформация стента при лечении тандемной окклюзии	Кирил Кравченко, Санкт-Петербург	
12:22 – 12:33	Самая длинная неудачная тромбэкстракция	Андрей Шелеско, Москва	
12:33 – 12:44	Тандемные окклюзии при остром инсульте	Микаэл Григорян, Лос-Анджелес (США)	
12:44 – 12:55	Геморрагические осложнения тромбэктомии	Микаэл Григорян, Лос-Анджелес (США)	
12:55 – 13:06	Неудачный опыт тромбэктомии или как остановиться во время	Евгений Галлингер, Всеволожск, Лен. обл.	
13:06 – 13:17	Клинический случай		
13:17 – 14:00	Дискуссия		

ТРЕНИНГ - ЗАЛ			
10:00 – 11:50	Дистальные и ультрадистальные шунты – мастер-класс Модераторы: Николай Наумов, Павел Курьянов		
11:50 – 12:00	Перерыв		
12:00 – 14:00	Новое в лечении хронических язв и ведении ран Модераторы: Вячеслав Завацкий, Александр Липин время доклада 20 минут, 3 минуты обсуждение *доклад – 15 минут, обсуждение – 5 минут		
12:00 – 12:20	Применение VAC-терапии в ежедневной практике	Антон Орлов, Санкт-Петербург	
12:20 – 12:40	Ортопедические методы коррекции деформации при синдроме диабетической стопы	Станислав Оснач, Ялта	
12:40 – 13:00	Shave – терапия и аутодермопластика у пациентов с хронической язвой нижних конечностей	Сергей Якушкин, Москва	
13:00 – 13:20	Новое в лечении хронических ишемических язв	Вячеслав Завацкий, Санкт-Петербург	
13:20 – 13:40	Венозные трофические язвы, сложные ситуации	Тарас Кучер, Бриджпорт, США	
13:40 – 14:00	«Подолог - кто он и зачем он нам?»	Олег Удовиченко, Москва	
14:00 – 16:30	Мастер-класс по лечению острого инсульта Penumbra («Технопроект»)		



Ростовская клиническая больница
ФГБУЗ Южный окружной медицинский центр
ФМБА России
344023 Ростов-на-Дону, ул. Пешкова 34

Высокотехнологичная помощь при сердечнососудистой патологии:

Центр кардиологии, рентгенэндоваскулярной хирургии и кардиореабилитации

- Комплексная мультимодальная диагностика заболеваний сердечно-сосудистой системы, соответствующая передовым национальным и европейским стандартам на оборудовании экспертного класса
- Лечение ишемической болезни сердца, в том числе с применением высокотехнологичных методов, таких как коронарография, транслюминальная баллонная ангиопластика и стентирование коронарных артерий. Интервенционные (внутрисосудистые) вмешательства проводятся в специализированной операционной, оснащенной ангиографическим комплексом производства Siemens (Германия). Применяются коронарные стенты последних поколений, имеющие лекарственное покрытие.
- Лечение сложных нарушений ритма сердца (аритмий), включая индивидуальный подбор поликомпонентной антиаритмической терапии, хирургическое лечение методами катетерной радиочастотной аблации (РЧА), криоаблации (воздействие сверхнизких температур), имплантацию искусственных водителей ритма (электрокардиостимуляторов), в том числе одно-, двухкамерных, частотно-адаптивных, ресинхронизирующих устройств, кардиовертеров - дефибрилляторов

Заведующий отделением
рентгенохирургических методов диагностики и лечения
Скляров Федор Викторович
Телефон: +79198780800



Отделение сосудистой хирургии:

- Лечение поражение артерий, питающих головной мозг: эндалтерэктомия, протезирование, стентирование
- Стентирование почечных артерий при вазоренальной гипертензии
- Хирургическое, гибридное и эндоваскулярное лечение аорто-подвздошных окклюзий (синдрома Лериша) и поражений артерий конечностей при критической ишемии
- Хирургическое эндоваскулярное лечение аневризм брюшной аорты
- Лечение синдрома «диабетическая стопа»: ангиопластика артерий, современные виды местного лечения
- Формирование, реконструкции, эндоваскулярное лечение осложнений постоянного сосудистого доступа для гемодиализа
- Малоинвазивное лечение варикозной болезни: эндовенозная лазерная коагуляция, радиочастотная облитерация, склеротерапия

Заведующий отделением
Жолковский Александр Владимирович
Телефон: +79034014685



Генеральные спонсоры



Специальный спонсор



Официальные спонсоры



Спонсоры



При участии

